

máxima INTERIORES

A REVISTA DE DECORAÇÃO QUE MAIS INSPIRA

www.maximainteriores.pt

**TECIDOS E PAPÉIS DE PAREDE
QUE DITAM A MODA NESTE VERÃO**

VIVA A EUROPA!

Mistura cosmopolita
em 4 casas de família

SHOPPINGS

Rumo à praia,
cidade e montanha

ESSENCIAIS

25 jarros para
saciar a sede

**Novos estilos
de decoração**

CRIADOS PELOS DESIGNERS DO FUTURO

Junho 2009 • € 3,30 (Cont.) • N.º 99





GRANDE PLANO

FAÇA VOCÊ MESMO... E MELHOR!

Make it Better é uma nova linha de mobiliário em kit de baixo custo e bom design. Seguem-se seis artigos com diferentes histórias e formas de utilização, muito fáceis de montar.

Texto de **Cristina Belo**

Porque o design é uma alavanca para a diferenciação e uma mais-valia competitiva, a Movelpartes, empresa portuguesa que produz mobiliário em kit desde 1989 para as principais cadeias de *bricolage* nacionais, decidiu fazer um *upgrade* à linha já existente Make it. Sob a direcção artística de Guta Moura Guedes, nasceu Make it Better. Ou seja, seis novos produtos resultantes de uma equipa multidisciplinar: três ateliers de design de equipamento, Miguel Vieira Baptista e Pedrita (Portugal) e Lagranja (Espanha), um atelier de design de comunicação, RMAC (Portugal), e o parceiro industrial supramencionado. Este desafio assentou também na sustentabilidade ambiental e ecológica, resultando na parceria com a CarbonoZero, responsável por compensar as emissões de CO₂ associadas à produção e distribuição dos kits desta linha, através do apoio a projectos florestais e de perfil tecnológico. Chegou a hora de conhecer em particular cada um dos projectos que corresponderam ao desafio, aqui e numa grande superfície perto de si.



STUDIO E CAREBOX

Características: Escrivaninha, 81x110,3x43,6 cm, branco/laranja, marfim/cinza e preto/azul, €118,56; Armário WC inclui espelho, 32,8x75x15,3 cm, €54,31

Design: Pedrita (Rita João e Pedro Ferreira)

Plano de instruções: claro, rápido, sem erros e gratificante para o utilizador

Tempo de montagem: varia, mas é tão divertido que parecem 5 minutos


Se fossem vendedores, como defendiam estes artigos?


Como produtos que dão mais que uma resposta a várias necessidades que identificámos, principalmente em espaços pequenos.

Qual é o tempo de vida desta linha?

São objectos muito simples e, por isso, pensamos que resistirão muito bem aos gostos e hábitos dos consumidores.

ESCRIVANINHA E APARADOR Studio e armário WC Carebox. *Making of* da montagem pela dupla de designers.





TOUCADOR
Get Ready 1 e sapateira
Get Ready 2. *Making of* da
montagem da sapateira
por Miguel Vieira Baptista.



GET READY 1 E GET READY 2

Características: Toucador com espelho e arrumação, 20x100x30 cm, pinho, €114,54; Sapateira com assento e arrumação, 45,5x125x35 cm, pinho, €94,27

Design: Miguel Vieira Baptista

Plano de instruções: tu + amigos + construir; o utilizador é intimado a participar na montagem


Tempo de montagem: 25 minutos (toucador) e 45 minutos (sapateira)

Como é que montar móveis em kit pode ser divertido?

Pode ser divertido assumirmos que a montagem é um desafio e que o podemos partilhar com uns amigos.

Como se conquista o utilizador para adquirir uma sapateira em kit?

Todos temos sapatos que necessitamos de arrumar. A questão é que não temos de esconder esta peça: podemos colocá-la num corredor junto à entrada da casa; sentamo-nos em cima para calçar os sapatos e pegamos nos sacos, na carteira e nas chaves que largámos quando chegámos e que não queremos esquecer quando saímos.



SECRETÁRIA
Mus, e móvel
TV Birdie.

MUS E BIRDIE

Características: Secretária, 70x130/160x68/83 cm, preto ou laranja, a partir de €240;

Móvel TV, 35x60x60 cm, preto e azul, €115,50

Design: Lagranja (Gerard Sanmarti e Gabriele Schiavon)

Plano de instruções: sem parafusos, sem junções, basta encaixar

Tempo de montagem: 5 a 10 minutos

Como foi projectar design sem parafusos?

E sem cola! Foi um desafio muito divertido.

Convença-nos da robustez e segurança destas peças.

Há fotografias que testemunham que saltei em cima

da secretária e da mesa e ficaram intactas...

São resistentes!

